

Инструкции к личному кабинету Ученика

Любой новый зарегистрированный пользователь получает статус «Ученик».

Ученик может принять участие в мероприятиях в двух вариантах:

- индивидуально,
- в составе класса/школы.

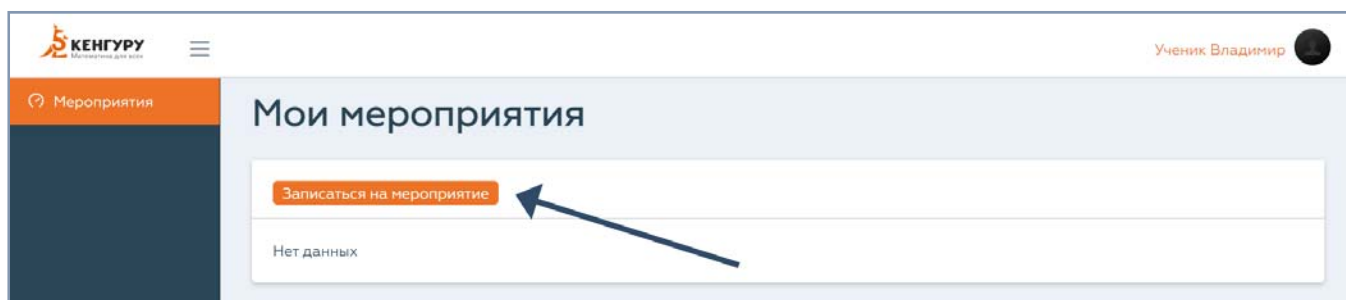
Важно! Перед началом работы с личным кабинетом заполните информацию в своем профиле.

Как принять участие в мероприятии индивидуально?

1. Создайте мероприятие.

Зайдите в раздел «Мероприятия» и нажмите кнопку «Записаться на мероприятие».

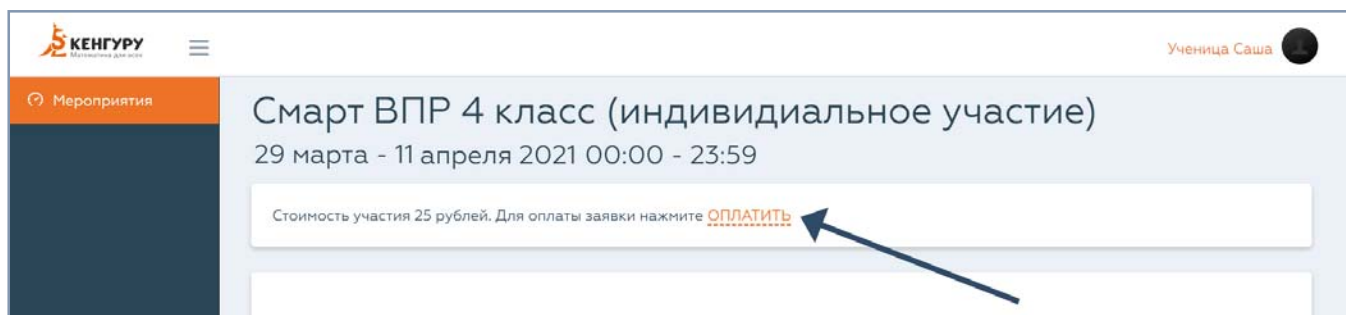
В появившемся окне выберите нужное мероприятие.



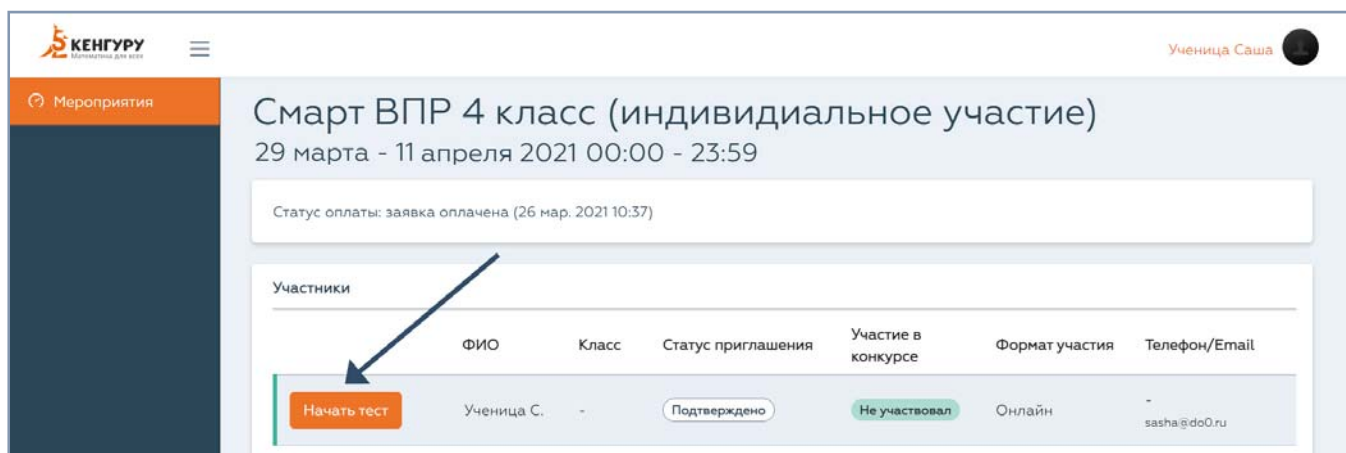
2. Оплатите участие.

Зайдите в раздел «Мероприятия» и выберите мероприятие, которое необходимо оплатить.

Нажмите кнопку «Оплатить», и вы автоматически попадете на страницу оплаты.



Если оплата произведена успешно, в карточке мероприятия появится кнопка «Начать тест» или информация о том, когда тест станет доступен.



3. Пройдите тест.

Прохождение теста возможно в любое время в течение того периода, который указан в карточке мероприятия.

Зайдите в мероприятие и нажмите кнопку «Начать тест».

Важно! Прежде, чем начать прохождение теста, необходимо ознакомиться с условиями тестирования.

- Кнопка «Начать тест» запускается только один раз. Если тестирование прервалось по технической причине, необходимо связаться со службой поддержки site@mathkang.ru, наши сотрудники помогут вернуться к тестированию.
- При нажатии кнопки «Начать тест» запускается таймер, который отсчитывает время прохождения теста. Для каждого мероприятия это время описано в правилах. По окончании времени тест считается завершенным, даже если Ученик не просмотрел все задачи.
- Выбранный Учеником ответ необходимо сохранить, нажав на кнопку «Ответить».
- Во время прохождения теста любое задание можно пропустить, к любому заданию можно вернуться позже.

4. Получение результата.

После завершения теста вы автоматически попадаете на страницу с результатами.

Смарт ВПР 4 класс (индивидуальное участие)

Даты проведения: 29 марта - 11 апреля 2021 00:00 - 23:59 | Тестирование с целью проверки готовности к ВПР по математике за начальную школу. [Подробнее о проекте](#)

Моя статистика | **Топ класса** | Топ школы | Разбор заданий

12 баллов	12 решенных задач	Скачать Сертификат	Вычисления (Задачи 1, 2, 7 ВПР) 100% Решения для блока «Вычисления»
Математический язык (Задача 3 ВПР) 67% Решения для блока «Математический язык»	Именованные величины (Задача 4 ВПР) 0% Решения для блока «Именованные величины» Дополнительные задачи для тренировки	Текстовые задачи (Задача 8 ВПР) 67% Решения для блока «Текстовые задачи»	Геометрия (Задача 5 ВПР) 0% Решения для блока «Основы геометрии» Дополнительные задачи для тренировки

Результаты мероприятия размещены в карточке мероприятия. Откройте «Мероприятия» и нажмите кнопку «Результаты».

Мои мероприятия

[Залиться на мероприятие](#)

Мероприятия	Количество зарегистрированных участников	Прямая ссылка на мероприятие	Статус мероприятия	Действия
Смарт ВПР 4 класс (индивидуальное участие)	0	Перейти	Мероприятие идет	Результаты

Как принять участие в мероприятии с классом?

1. Получите приглашение на мероприятие от учителя.

Важно! Принять участие в составе класса возможно только по приглашению от учителя.

Ученик может получить приглашение (ссылку на участие) несколькими способами:

- в рассылке по электронной почте,
- в рассылке по смс,
- получить прямую ссылку от учителя.

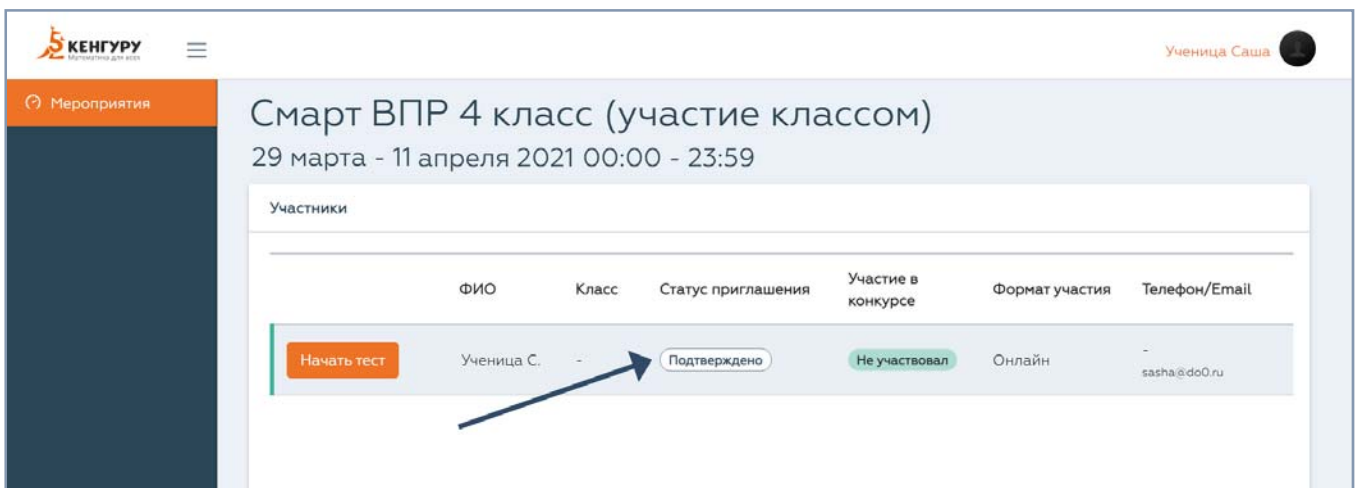
2. Подтвердите своё участие в мероприятии.

Перейдите по полученной ссылке.

Если у вас уже есть личный кабинет, то вы сразу попадете на страницу мероприятия.

Если у вас нет личного кабинета, то сначала вы попадете на страницу регистрации.

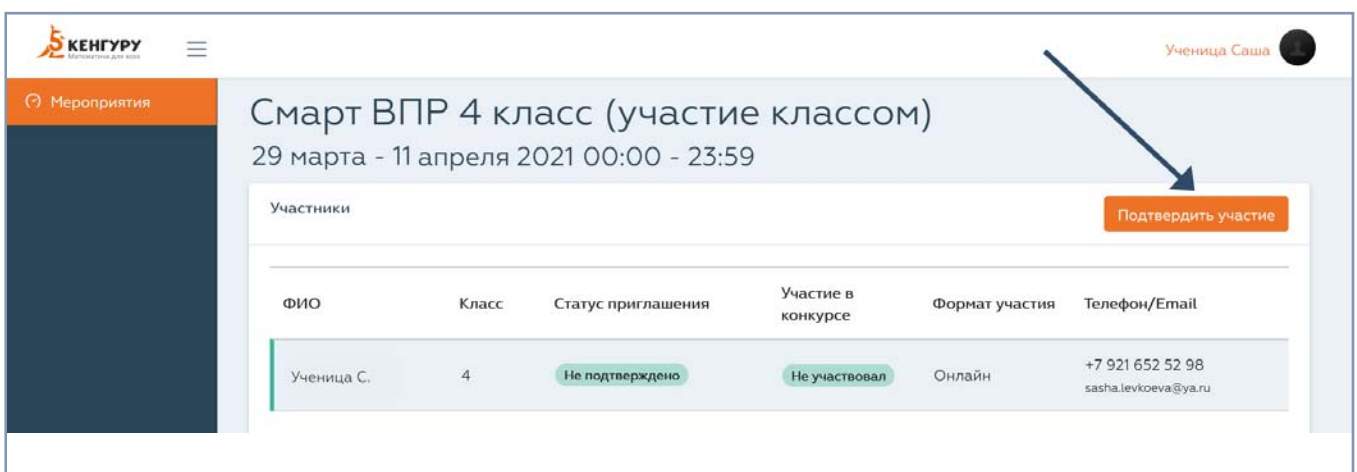
Важно! Необходимо убедиться, что в статусе приглашения указано «Подтверждено».



The screenshot shows the user interface for a class event. The header includes the KENGYURU logo and the user's name 'Ученица Саша'. The main heading is 'Смарт ВПР 4 класс (участие классом)' with dates '29 марта - 11 апреля 2021 00:00 - 23:59'. Below this is a table of participants. The first row shows 'Ученица С.' with a status of 'Подтверждено' (Confirmed), which is highlighted by a blue arrow. Other columns include 'Начать тест', 'Участие в конкурсе' (Не участвовал), 'Формат участия' (Онлайн), and 'Телефон/Email' (sasha@do0.ru).

ФИО	Класс	Статус приглашения	Участие в конкурсе	Формат участия	Телефон/Email
Ученица С.	-	Подтверждено	Не участвовал	Онлайн	sasha@do0.ru

Если в статусе приглашения указано «Не подтверждено», нажмите кнопку «Подтвердить участие».



The screenshot shows the same user interface as above, but the participant's status is 'Не подтверждено' (Not confirmed). A blue arrow points to an orange button labeled 'Подтвердить участие' (Confirm participation) located in the top right corner of the table area. The table row for 'Ученица С.' shows 'Класс' as '4', 'Статус приглашения' as 'Не подтверждено', 'Участие в конкурсе' as 'Не участвовал', 'Формат участия' as 'Онлайн', and 'Телефон/Email' as '+7 921 652 52 98 sasha.levkoeva@ya.ru'.

ФИО	Класс	Статус приглашения	Участие в конкурсе	Формат участия	Телефон/Email
Ученица С.	4	Не подтверждено	Не участвовал	Онлайн	+7 921 652 52 98 sasha.levkoeva@ya.ru

3. Оплата участия.

При участии в составе класса или школы оплата осуществляется Учителем.

4. Пройдите тест.

Прохождение теста возможно в любое время в течение того периода, который указан в карточке мероприятия.

Зайдите в мероприятие и нажмите кнопку «Начать тест».

Важно! Прежде, чем начать прохождение теста, необходимо ознакомиться с условиями тестирования.

- Кнопка «Начать тест» запускается только один раз. Если тестирование прервалось по технической причине, необходимо связаться со службой поддержки site@mathkang.ru, наши сотрудники помогут вернуться к тестированию.
- При нажатии кнопки «Начать тест» запускается таймер, который отсчитывает время прохождения теста. Для каждого мероприятия это время описано в правилах. По окончании времени тест считается завершенным, даже если Ученик не просмотрел все задачи.
- Выбранный Учеником ответ необходимо сохранить, нажав на кнопку «Ответить».
- Во время прохождения теста любое задание можно пропустить, к любому заданию можно вернуться позже.

5. Получение результата.

После завершения теста вы автоматически попадаете на страницу с результатами.

Смарт ВПР 4 класс (участие классом)

Даты проведения: 29 марта - 11 апреля 2021 00:00 - 23:59 | Тестирование с целью проверки готовности к ВПР по математике за начальную школу. [Подробнее о проекте](#)

Моя статистика | **Топ класса** | Топ школы | Разбор заданий

12 баллов	12 решенных задач	Скачать Сертификат	Вычисления (Задачи 1, 2, 7 ВПР) 100% Решения для блока «Вычисления»
Математический язык (Задача 3 ВПР) 67% Решения для блока «Математический язык»	Именованные величины (Задача 4 ВПР) 0% Решения для блока «Именованные величины» Дополнительные задачи для тренировки	Текстовые задачи (Задача 8 ВПР) 67% Решения для блока «Текстовые задачи»	Геометрия (Задача 5 ВПР) 0% Решения для блока «Основы геометрии» Дополнительные задачи для тренировки

Результаты мероприятия размещены в карточке мероприятия. Откройте «Мероприятия» и нажмите кнопку «Результаты».

Мои мероприятия

[Записаться на мероприятие](#)

Мероприятия	Количество зарегистрированных участников	Прямая ссылка на мероприятие	Статус мероприятия	Действия
Смарт ВПР 4 класс (участие классом)	11	Перейти	Обработка	Открыть